

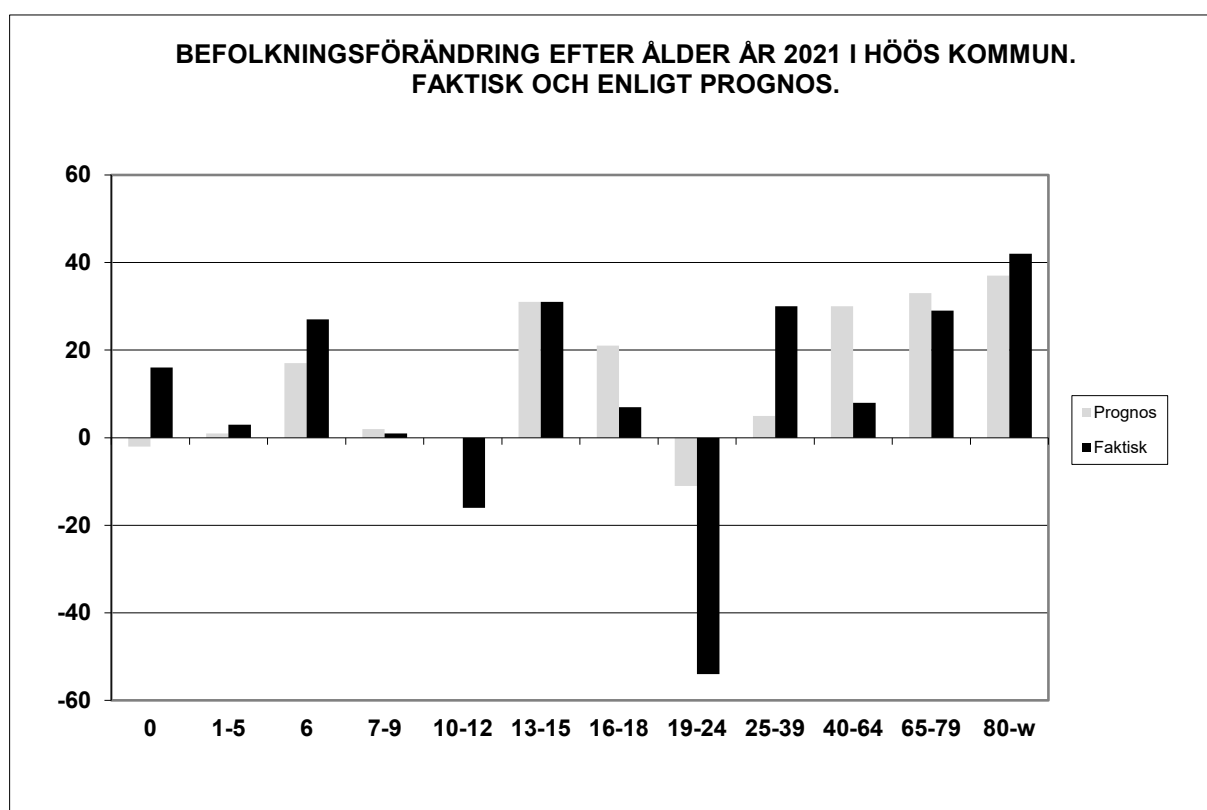
## BEFOLKNINGSPROGNOS FÖR HÖÖRS KOMMUN 2022-2035

### BEFOLKNINGSUTVECKLING 1989-2021.

Befolkningen i Höörs kommun har ökat med 4 847 personer under åren 1989 till 2021, eller i medeltal med 147 personer per år. År 2021 ökade befolkningen med 124 personer.

### BEFOLKNINGSPROGNOS 202§.

Under år 2021 ökade befolkningen i kommunen med 124 personer vilket kan jämföras med +164 enligt prognos.



Ungdomsutflyttningen var högre än normalt under år 2021.

### DEMOGRAFISKA FÖRUTSÄTTNINGAR OCH ANTAGANDEN.

*Antalet födda beräknas i prognosen komma att uppgå till i medeltal 203 per år vilket kan jämföras med att det under perioden 1989-2021 i medeltal föddes 162 barn per år.*

År 2021 föddes det 186 barn i Höörs kommun.

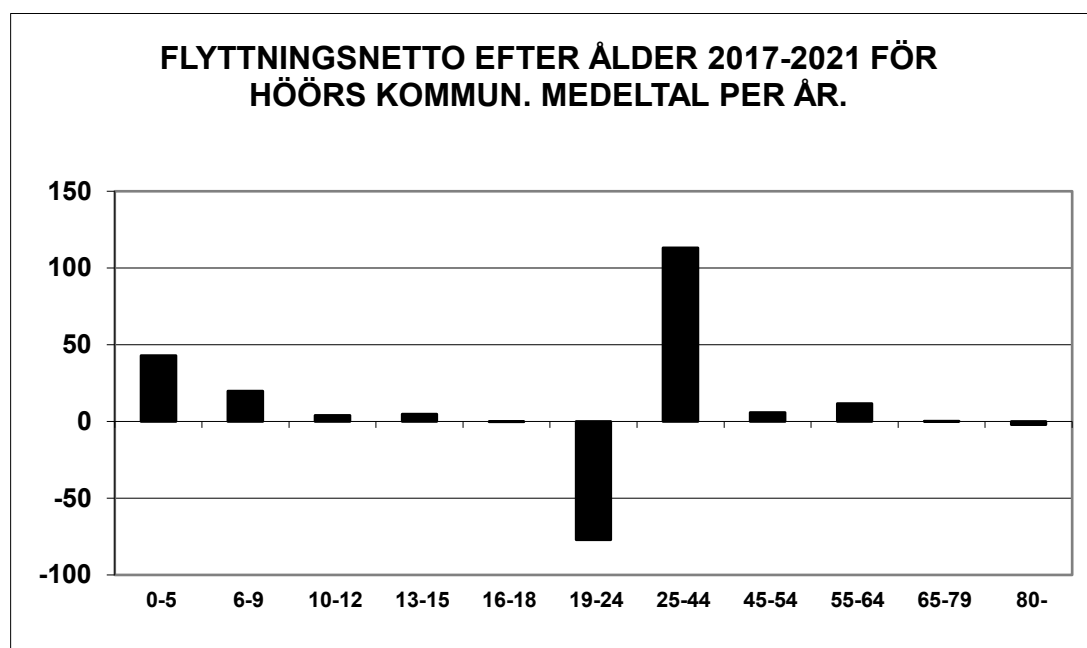
*Antalet döda beräknas bli 181 per år. I medeltal avled 142 personer per år under åren 1989-2021. År 2021 avled 151 personer. Dödligheten ( risken att avlida i olika åldrar ) förväntas minska framöver samtidigt som antalet pensionärer ökar.*

Flyttningsnettot förväntas bli i medeltal +250 personer per år under perioden med variationer som följer förväntat bostadsbyggande. I medeltal gav flyttningarna ett överskott på 126 personer per år under åren 1989-2021.

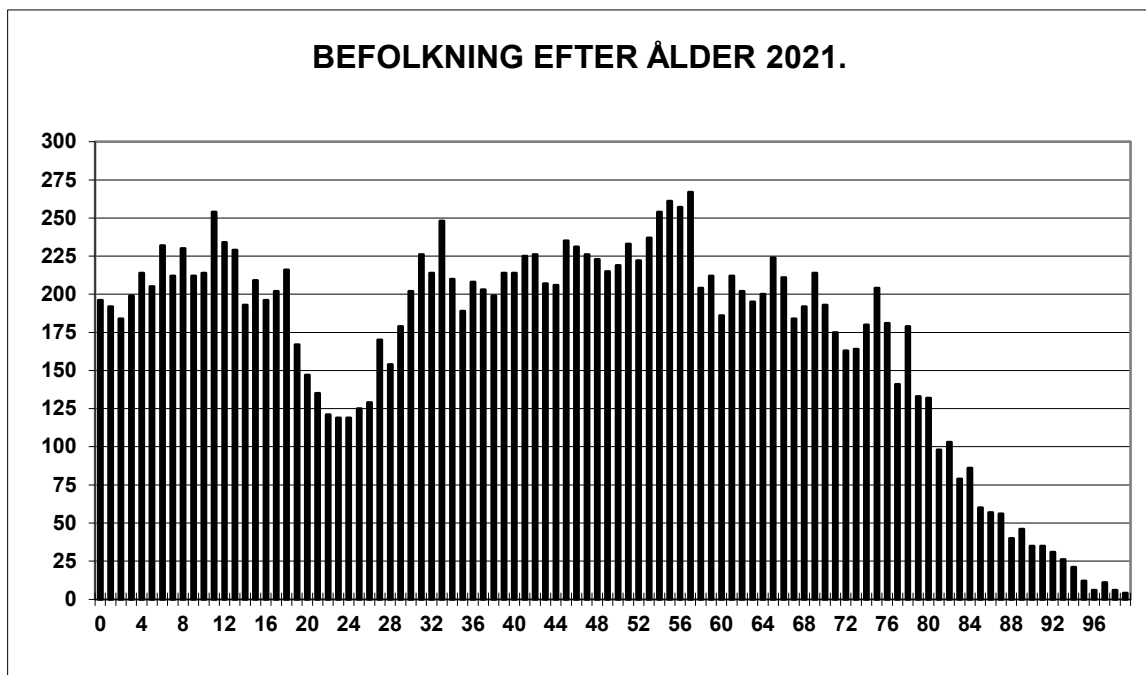
## FLYTTNINGAR

Under åren 2017-2021 ökade Höörs kommun sammanlagt med 616 personer på grund av flyttningarna. Inflyttningen bestod av barnfamiljer, +358 barn 0-15 år och +566 personer i ådern 25-44 år, samt av personer i åldersgruppen 45-79 år med +88 personer. Det var främst ungdomar i åldersgruppen 19-24 som flyttade ut, -385 ungdomar.

Flyttningsöverskott för Höörs kommun 2017-2021 efter ålder.								
	2017	2018	2019	2020	2021	2017-2021	Medeltal	2021-Medeltal
<b>1267 Höör</b>								
<b>0-5</b>	50	37	43	33	52	215	43	9
<b>6-9</b>	34	29	12	-2	26	99	19,8	6
<b>10-12</b>	21	15	-4	-3	-9	20	4	-13
<b>13-15</b>	13	4	-4	4	7	24	4,8	2
<b>16-18</b>	18	5	-16	3	-11	-1	-0,2	-11
<b>19-24</b>	-50	-75	-55	-96	-109	-385	-77	-32
<b>25-44</b>	136	111	81	107	131	566	113,2	18
<b>45-54</b>	8	11	-9	12	7	29	5,8	1
<b>55-64</b>	6	19	17	7	9	58	11,6	-3
<b>65-79</b>	14	-13	-3	13	-10	1	0,2	-10
<b>80-</b>	-1	0	5	-3	-11	-10	-2	-9
<b>Totalt</b>	249	143	67	75	82	616	123,2	-41

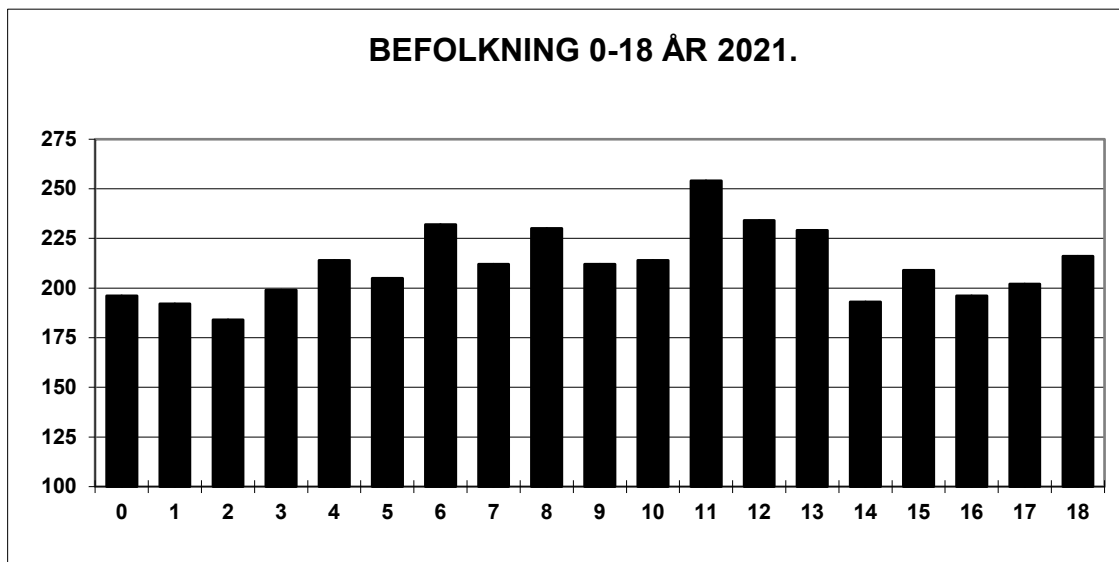


## BEFOLKNINGSSTRUKTUR



Befolkningsstrukturen i kommunen är inte jämn, se diagram ovan.

Ungdomarnas utflyttning gör att det finns små årskullar i 20-29 årsåldern. Mellan 35 och 65 år, främst 50-59 år, finns stora årskullar där de äldsta av dessa nu går i pension.



Även bland barnen finns det stora variationer mellan årskullarna. I åldersklassen elva år finns 254 barn och i åldern två år 184 barn.

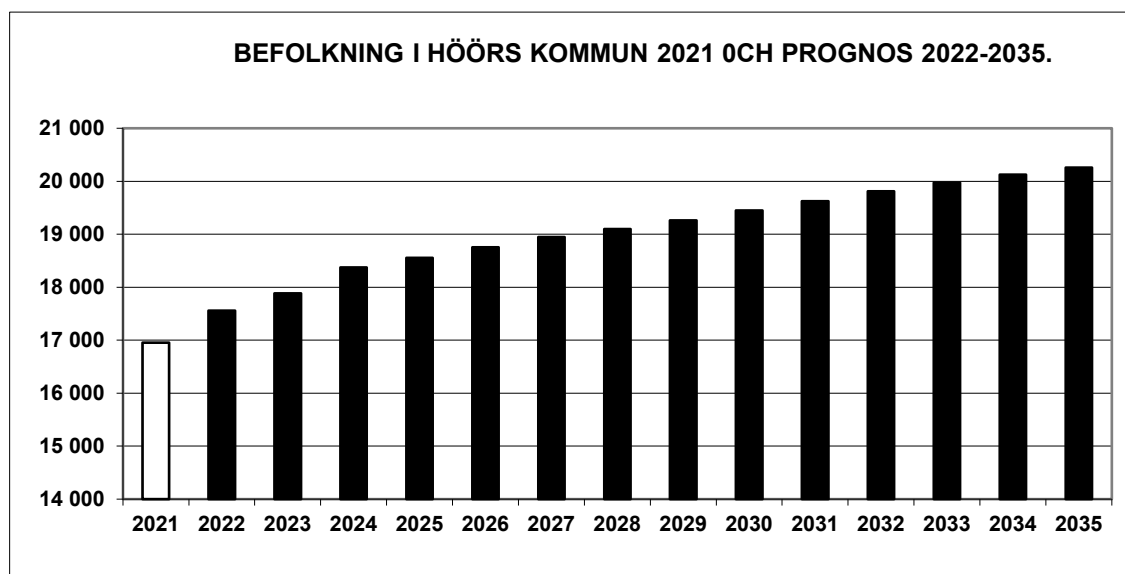
## FÖRVÄNTAT BOSTADSBYGGGANDE 2022-2035.

Under de närmaste tre åren förväntas det färdigställas 510 nya bostäder och 50 fritidshus omvandlas till bostäder för permanent boende.

Under åren 2025 till 2035 förväntas det färdigställas 55 nya bostäder och 20 fritidshus omvandlas till bostäder för permanent boende per år.

<b>Förväntad inflyttning i nya bostäder i Höörs kommun 2022-2035.</b>			
	<b>Nya bostäder</b>	<b>Inflyttning i fritidshus</b>	<b>Totalt</b>
<b>2022</b>	222	20	242
<b>2023</b>	117	15	132
<b>2024</b>	172	15	187
<b>2025-2035 per år</b>	55	20	75
<b>2022-2035</b>	<b>1 116</b>	<b>270</b>	<b>1 386</b>

## BEFOLKNINGSUTVECKLING 2021-2035 TOTALT OCH EFTER ÅLDER.



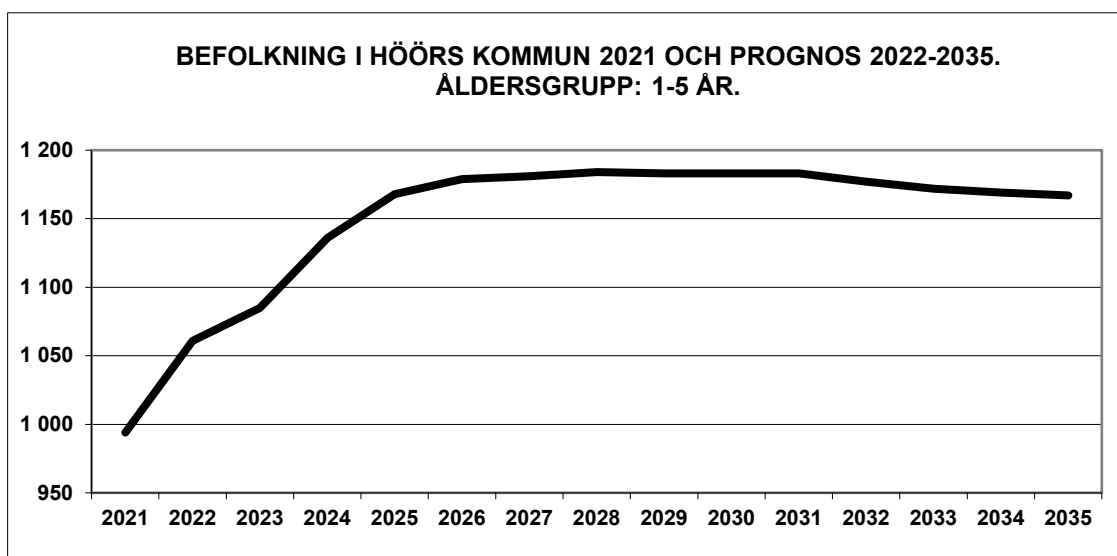
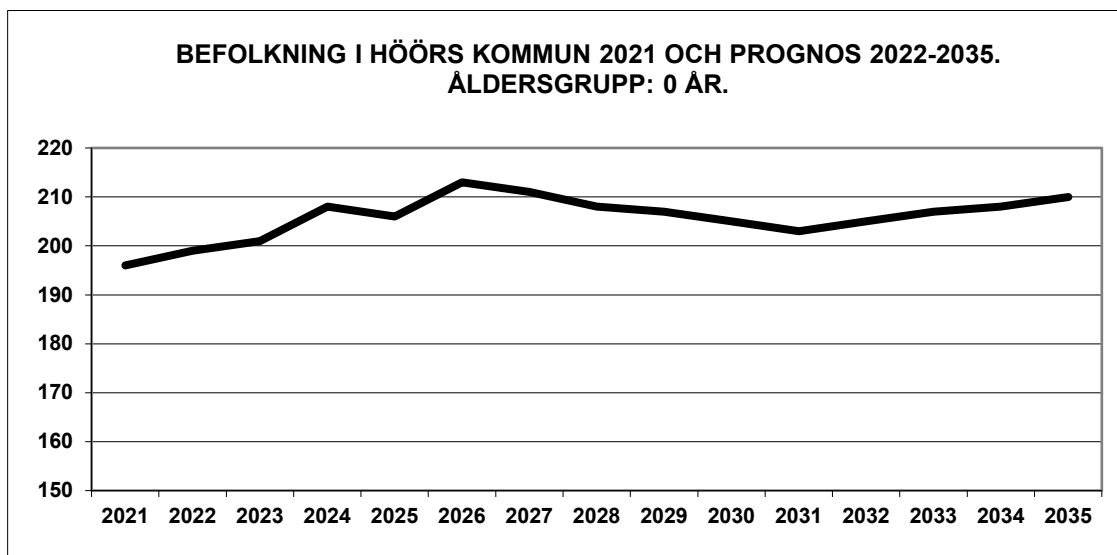
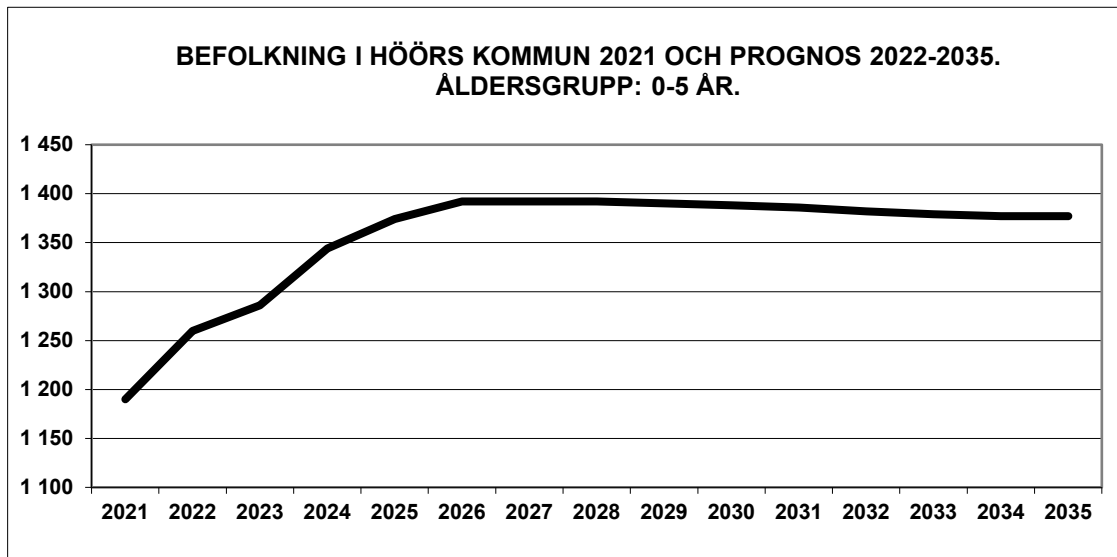
Befolkningen i Höörs kommun beräknas öka från 16 954 vid årsskiftet 2021/2022 till 18 550 vid slutet av år 2025 och 20 256 vid slutet av år 2035. I medeltal innebär detta en befolkningsökning över perioden 2021-2035 på 235 personer per år.

## BEFOLKNING EFTER ÅLDER 2021-2035

Befolkning i Höörs kommun år 2021 och prognos för 2025 och 2035.				
	2021	2025	2035	Förändring 2021-2035
0	196	206	210	14
1-5	994	1 168	1 167	173
0-5	1 190	1 374	1 377	187
6	232	223	256	24
7-9	654	713	803	149
10-12	702	745	824	122
13-15	631	724	829	198
6-15	2 219	2 405	2 712	493
16-18	614	694	769	155
19-24	808	973	1 180	372
25-39	2 870	3 223	2 965	95
40-64	5 569	5 958	6 700	1 131
65-79	2 738	2 802	3 178	440
80-w	946	1 123	1 375	429
65-w	3 684	3 925	4 553	869
<b>Summa</b>	<b>16 954</b>	<b>18 552</b>	<b>20 256</b>	<b>3 302</b>

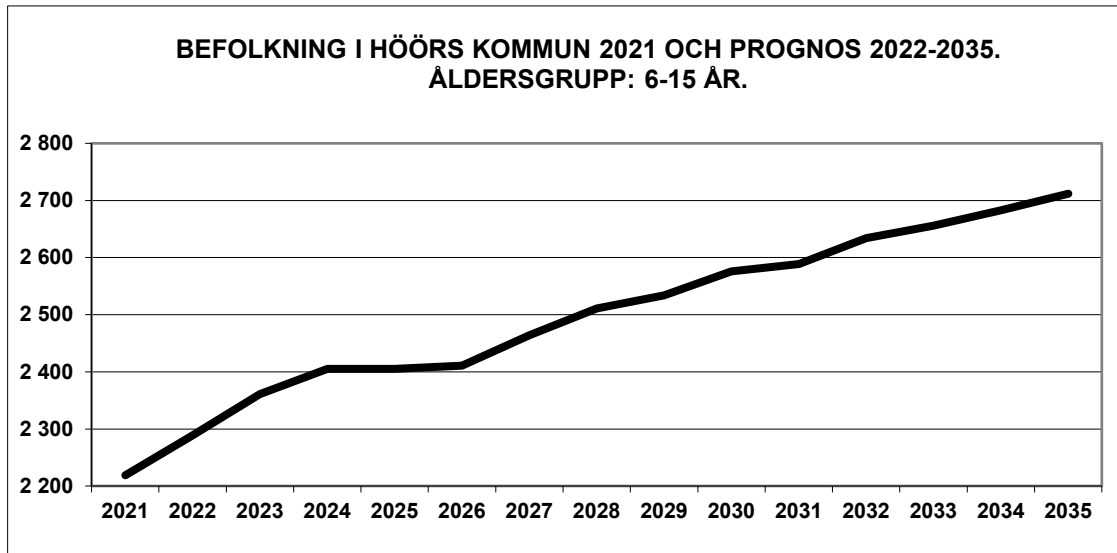
### Barn 0-5 år

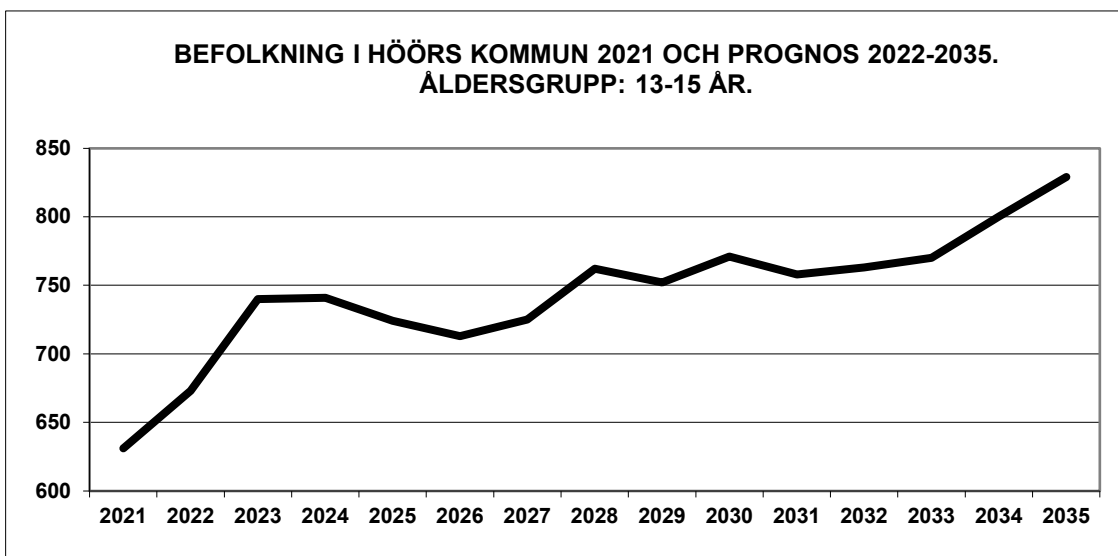
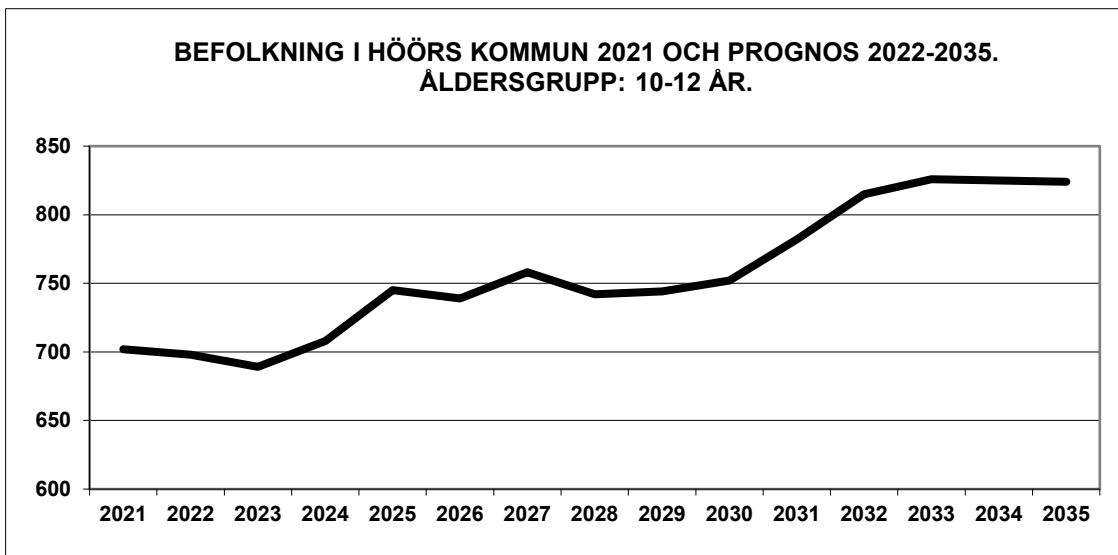
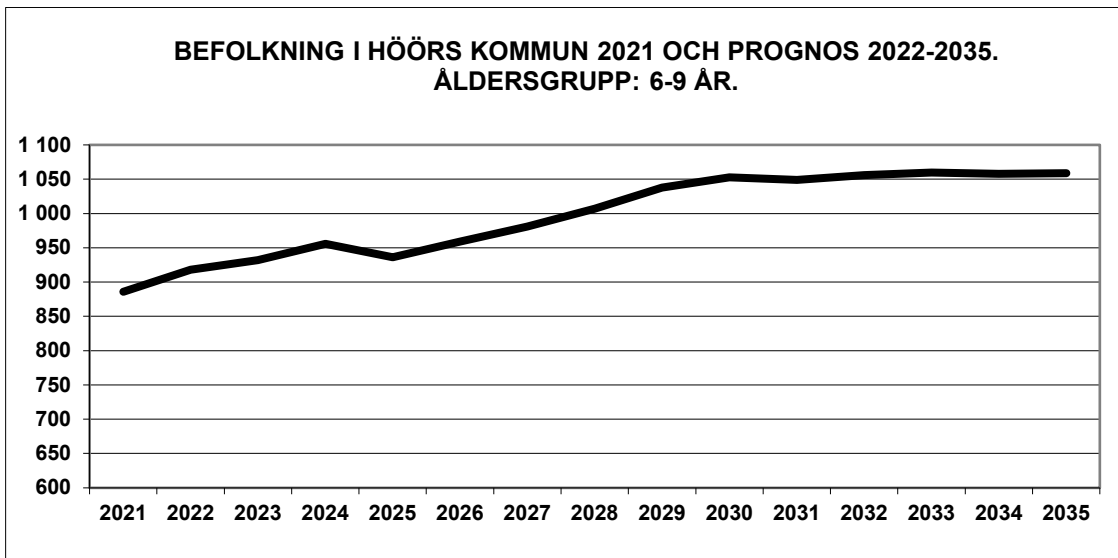
Antalet förskolebarn ( 0-5 år ), beräknas öka från 1 190 år 2021 till 1 375 år 2035.



### Barn 6-15 år

Antalet barn 6-15 år, 2 219 år 2021, förväntas öka till 2 710 vid slutet av perioden.

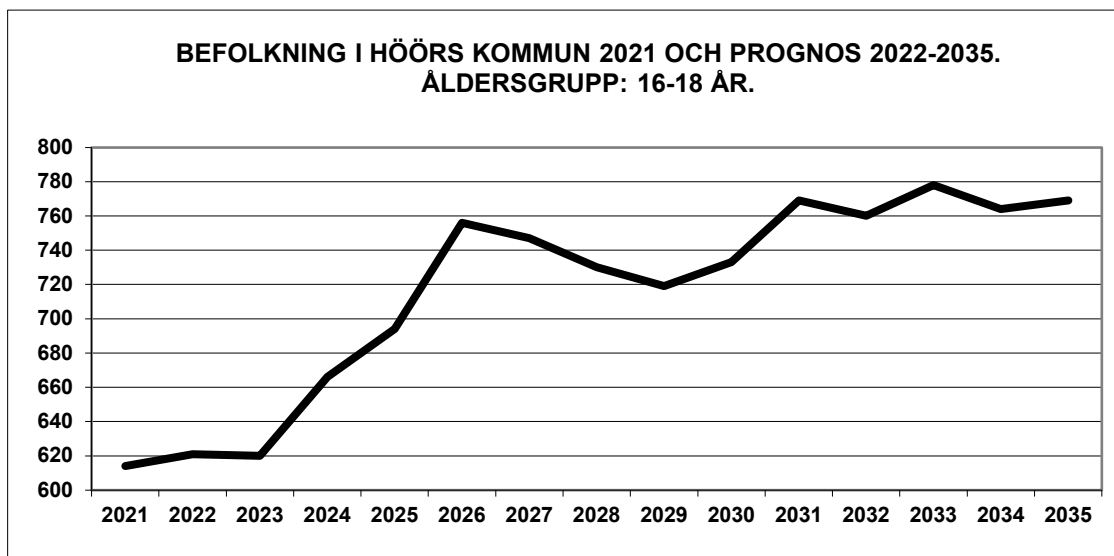




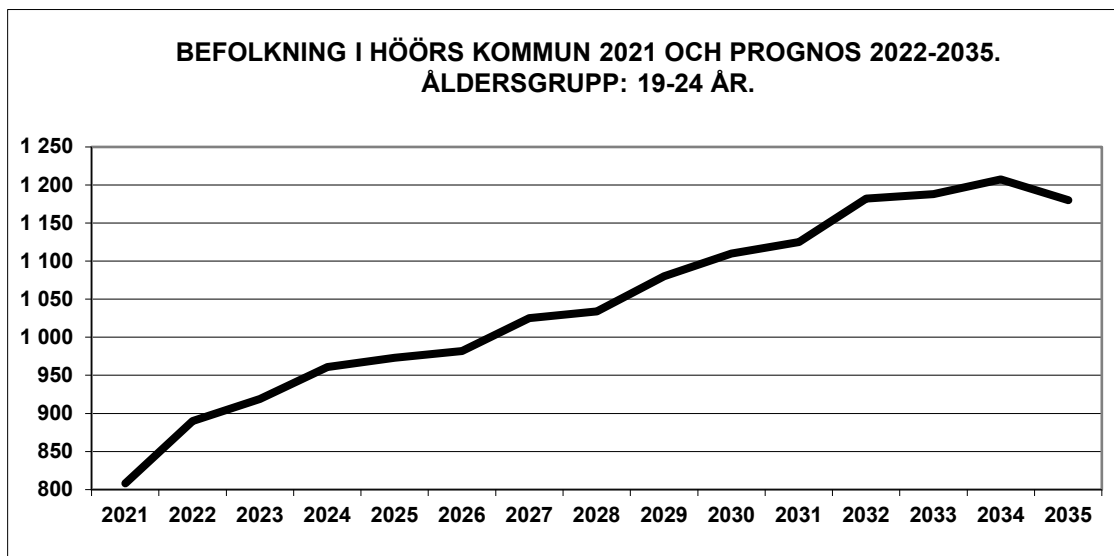


### Ungdomar 16-18 år

Antalet ungdomar 16-18 år ( 614 år 2021 ) förväntas öka till 770 vid slutet av perioden.



### Ungdomar 19-24 år

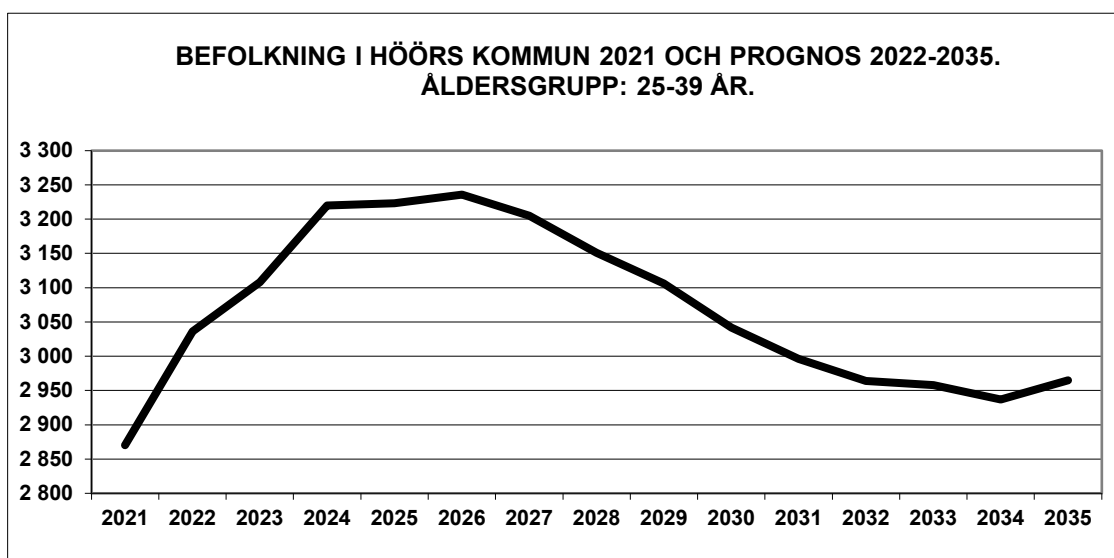
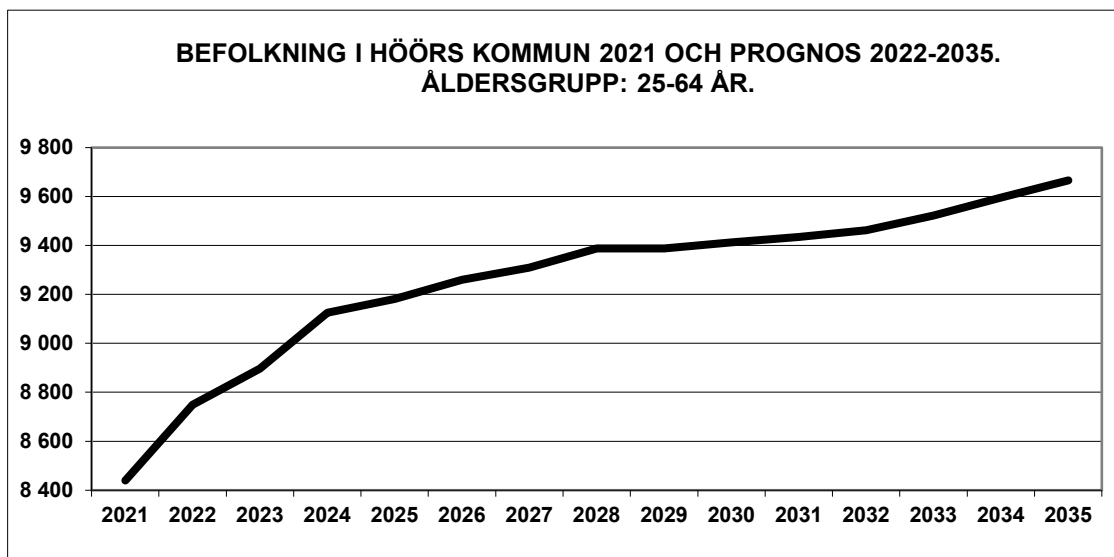


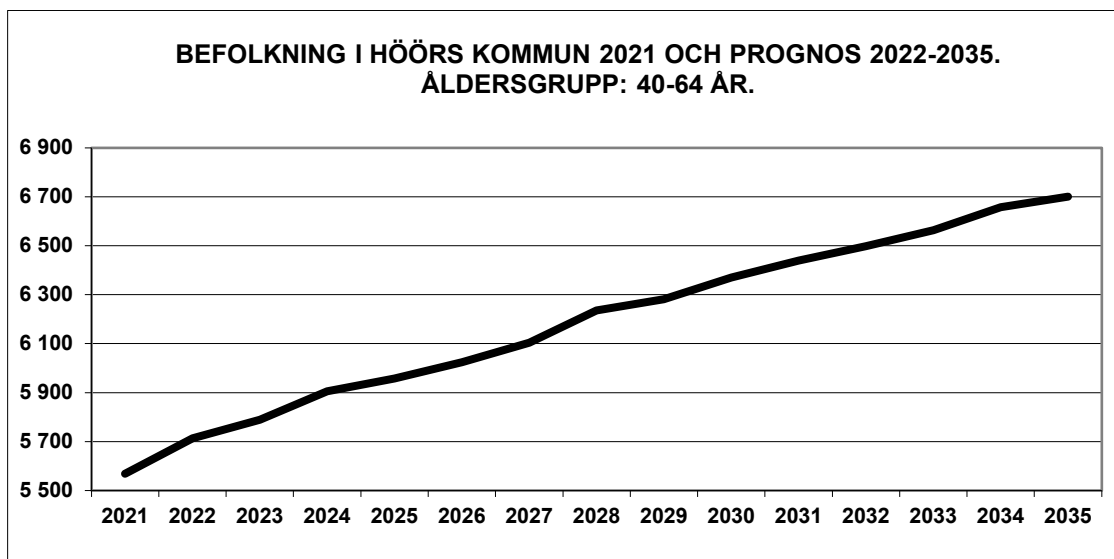
Antalet ungdomar 19-24 år ( 808 år 2021 ) förväntas öka till 1 180 år 2035.

### Vuxenbefolkning 25-64 år

Befolkningen i yrkesverksam ålder, 25-64 år, förväntas öka med drygt 1 200 personer, från 8 439 år 2021 till 9 665 personer år 2035. Antalet förvärvsarbetande ökar härigenom med cirka 1 000 personer, eller 70 per år.

Åldersgruppen 25-39 år ( 2 870 personer år 2021 ) förväntas öka med 100 personer under perioden och antalet personer mellan 40 och 64 år förväntas öka från 5 569 till 6 700.

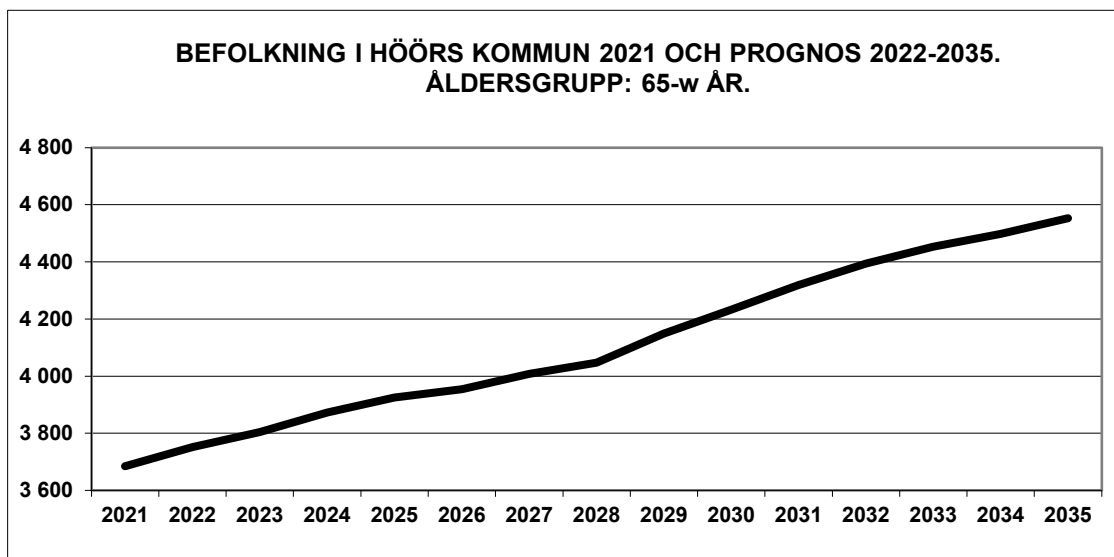


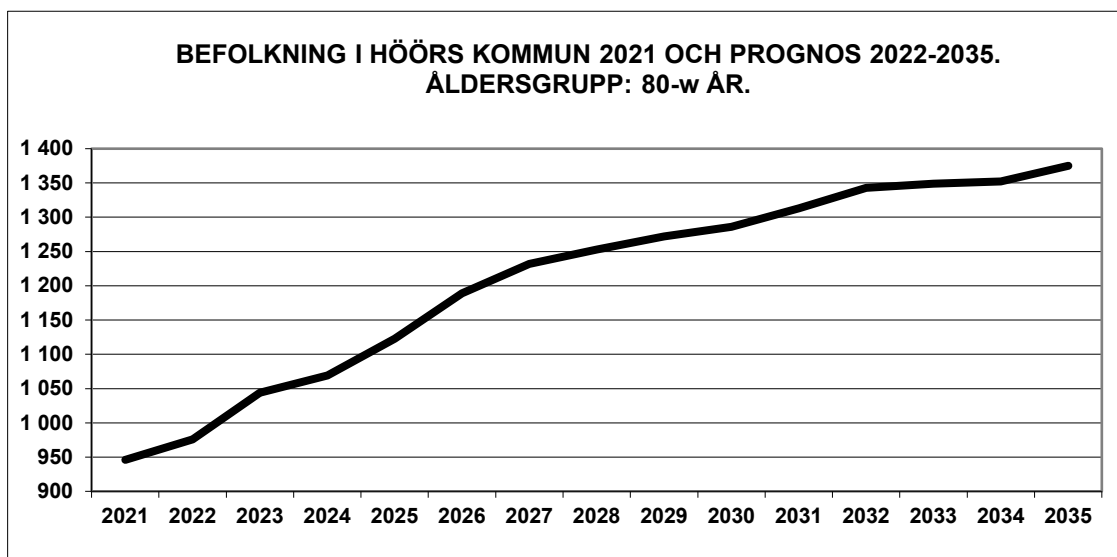
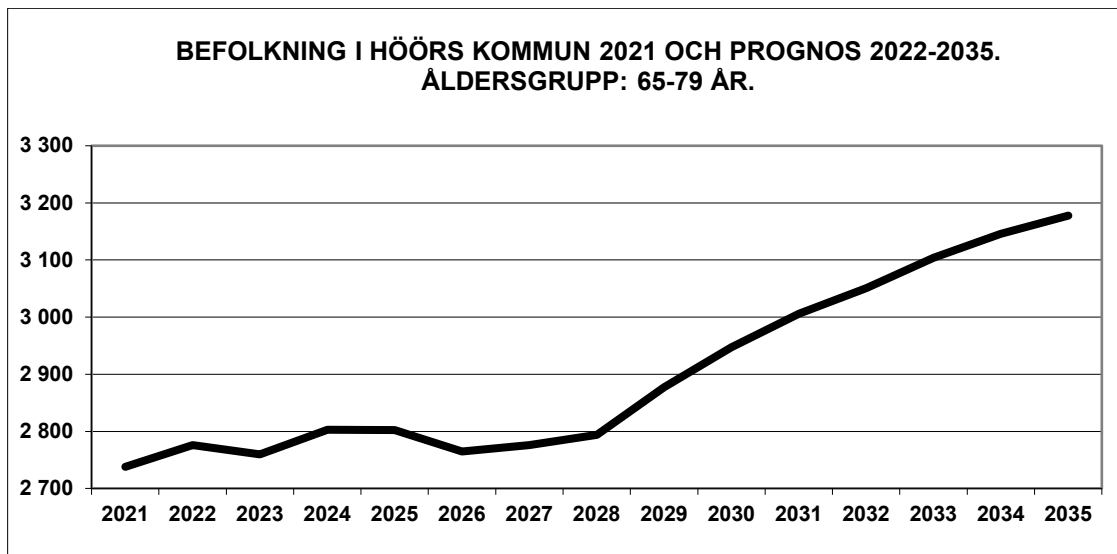


### Befolkning 65 år eller äldre

Antalet pensionärer, 3 684 år 2021, förväntas öka till 4 550 vid slutet av perioden.  
Åldersgruppen 65-79 kan förväntas öka från 2 738 år 2021 till 3 180 år 2035.

Antalet personer över 80 år ( 946 år 2021 ) beräknas öka till 1 375 år 2035.





## BEFOLKNINGSPROGNOS FÖR HÖÖRS KOMMUN 2022-2035

### TABELLBILAGA

Befolkning efter ålder 2021 och prognos 2022-2035 för Höörs kommun.

År	0	1-5	6	7-9	10-12	13-15	16-18	19-24	25-39	40-64	65-79	80-w	Totalt
2021	196	994	232	654	702	631	614	808	2 870	5 569	2 738	946	16 954
2022	199	1 061	216	702	698	673	621	890	3 036	5 713	2 776	976	17 561
2023	201	1 085	234	698	689	740	620	919	3 108	5 789	2 760	1 044	17 887
2024	208	1 136	227	729	708	741	666	961	3 220	5 905	2 803	1 069	18 373
2025	206	1 168	223	713	745	724	694	973	3 223	5 958	2 802	1 123	18 552
2026	213	1 179	244	715	739	713	756	982	3 236	6 024	2 765	1 189	18 755
2027	211	1 181	259	722	758	725	747	1 025	3 205	6 104	2 776	1 232	18 945
2028	208	1 184	254	753	742	762	730	1 034	3 151	6 236	2 794	1 253	19 101
2029	207	1 183	255	783	744	752	719	1 080	3 106	6 282	2 877	1 272	19 260
2030	205	1 183	257	796	752	771	733	1 110	3 042	6 370	2 947	1 286	19 452
2031	203	1 183	254	795	782	758	769	1 125	2 996	6 439	3 006	1 313	19 623
2032	205	1 177	261	795	815	763	760	1 182	2 964	6 498	3 051	1 343	19 814
2033	207	1 172	259	801	826	770	778	1 188	2 958	6 564	3 104	1 349	19 976
2034	208	1 169	257	801	825	800	764	1 207	2 937	6 658	3 146	1 352	20 124
2035	210	1 167	256	803	824	829	769	1 180	2 965	6 700	3 178	1 375	20 256

## BEFOLKNINGSPROGNOS FÖR HÖÖRS KOMMUN 2022-2035.

